



playerytees
INNOVATING TO TRANSFORM[®]

La innovación constante, el desarrollo de nuevos productos y la calidad son los parámetros bajo los cuales **Playerytees** se rige para ofrecer al mercado la mejor opción de compra.

Este DOSMILVEINTIUNO presenta; el nuevo estilo **410 C**, playera de algodón para caballero, cuello redondo en colores básicos.

Como siempre:

UN BÁSICO... UN ESENCIAL

playerytees[®]
INNOVATING TO TRANSFORM



Índice



POLOS

ESTILO 600 C/D Polo Cardado	7
ESTILO 600 N Polo Cardado Kids	9
ESTILO 600 CL/DL Polo Cardado Manga Larga NUEVO COLOR	11
ESTILO 700 C/D Polo Peinado	13
ESTILO 900 C/D Polo Poliéster Sport	15
ESTILO 901 C/D Polo Poliéster Swiss Piqué Elastano	17

PLAYERAS

ESTILO 410 C Playera Cuello Redondo Open End Caballero	21
NUEVO ESTILO ESTILO 410 N Playera Cuello Redondo Open End Kids	23
ESTILO 950 C/D Playera Deportiva Poliéster Cuello Redondo	25
ESTILO 950 N Playera Deportiva Poliéster Cuello Redondo Kids	27
ESTILO 950 CL/DL Playera Deportiva Poliéster Cuello Redondo Manga Larga	29

SUBLIMACIÓN

UNIFORMES

ESTILO 4000 C/D Playera Poliéster Cuello Redondo	31	ESTILO 5500 C/D Pantalón de Garbardina	49	ESTILO 6003 CL/DL Camisa Manga Larga Indigo	65
ESTILO 4000 N Playera Poliéster Cuello Redondo Niño	33	ESTILO 6000 C/D Camisa Manga Corta Gabardina	51	ESTILO 6500 C/D Camisa de Trabajo Manga Corta	67
ESTILO 4000 B Pañalero Poliéster	35	ESTILO 6001 C/D Camisa Manga Corta Oxford	53	ESTILO 6500 CL/DL Camisa de Trabajo Manga Larga	69
ESTILO 4001 D Playera Poliéster Urban Dama	37	ESTILO 6002 C/D Camisa Manga Corta Cuadros y Rayas	55	ESTILO 7000 U Mandil Peto Gabardina	71
ESTILO 4001 N Playera Poliéster Urban Niña	39	ESTILO 6003 C/D Camisa Manga Corta Indigo	57	ESTILO 7001 U Mandil Corto Gabardina	73
ESTILO 4002 D Camiseta Poliéster Overleada Dama	41	ESTILO 6000 CL/DL Camisa Manga Larga Gabardina	59	ESTILO 7002 U Mandil Largo Gabardina	75
ESTILO 4003 C/D Camiseta Poliéster	43	ESTILO 6001 CL/DL Camisa Manga Larga Oxford	61		
ESTILO 4100 CV/DV Playera Poliéster Cuello V	45	ESTILO 6002 CL/DL Camisa Manga Larga Cuadros y Rayas	63		

POLOS

CARDADO • PEINADO • POLIÉSTER • ELASTANO



ESTILO 600 C/D

POLO CARDADO CABALLERO Y DAMA



7

BORDADO

SERIGRAFÍA

VINIL TEXTIL

CABALLERO

3 Botones al tono de la tela.
Construcción tubular.
Cuello y puños tejidos.
Doble despunte en puños.
Tallas CH a EG - 40 Piezas / Caja
Tallas 2EG a 4EG - 30 Piezas / Caja

DAMA

4 Botones al tono de la tela.
Corte silueta.
Cuello tejido.
Aberturas laterales.
Tallas CH a EG - 50 Piezas / Caja
Tallas 2EG a 4EG - 30 Piezas / Caja

TALLAS: CH - 4EG

3EG Y 4EG: Disponible en Black, Navy, Red, Sport Grey, White, Heather Black, Heather Navy, Heather Burgundy.

PESO: 230 g/m²

TEJIDO: Piqué pre-encogido

COMPOSICIÓN:

50% Algodón - 50% Poliéster

***Sport Grey:**


90% Algodón - 10% Poliéster

ESPECIFICACIONES

Refuerzo en hombros.
Tapa costura de aletilla a aletilla.
Doble despunte en bajos.
Doble despunte en sisa.

COLORES (24)

BLACK (Negro)	
CHARCOAL (Carbón)	
NAVY (Azul Marino)	
ROYAL (Azul Rey)	
TURQUOISE (Turquesa)	
COASTAL BLUE (Azul Celeste)	
LIGHT BLUE (Azul Cielo)	
BOTTLE GREEN (Verde Botella)	
KELLY GREEN (Verde Manzana)	
LIME (Verde Limón)	
MAROON (Marrón)	
RED (Rojo)	
ORANGE (Naranja)	
GOLD (Oro)	
YELLOW HAZE (Amarillo Paja)	
KHAKI (Caqui)	
PURPLE (Púrpura)	
FUCSIA (Fiusha)	
PINK (Palo de Rosa)	
*SPORT GREY (Gris Jaspe)	
WHITE (Blanco)	
HEATHER BLACK (Negro Jaspe)	
HEATHER NAVY (Marino Jaspe)	
HEATHER BURGUNDY (Borgoña Jaspe)	



polo cardado 8

ESTILO 600 N





POLO CARDADO KIDS NIÑO Y NIÑA

TALLAS: 4 - 6 - 8 - 10 - 12 - 14
PESO: 230 g/m²
TEJIDO: Piqué pre-encogido
COMPOSICIÓN:
50% Algodón - 50% Poliéster

ESPECIFICACIONES

Refuerzo en hombros.
Tapa costura de aletilla a aletilla.
3 Botones al tono de la tela.
Doble despunte en bajos y sisa.
Cuello y puños tejidos.
Etiqueta desprendible.
60 Piezas / Caja

COLORES (4)

NAVY (Azul Marino) 
LIGHT BLUE (Azul Cielo) 
RED (Rojo) 
WHITE (Blanco) 



BORDADO

SERIGRAFÍA

VINIL TEXTIL



Kids

10
polo kids

9

ESTILO
600 CL/DL

POLO CARDADO MANGA LARGA
CABALLERO Y DAMA

TALLAS: CH - 2EG
PESO: 230 g/m²
TEJIDO: Piqué pre-encogido
COMPOSICIÓN:
50% Algodón - 50% Poliéster
***Sport Grey:**
90% Algodón - 10% Poliéster

ESPECIFICACIONES

Refuerzo en hombros.
Tapa costura de aletilla a aletilla.
Doble despunte en bajos y puños.
Cuello y puños tejidos.

CABALLERO

3 Botones al tono de la tela.
Construcción tubular.
30 Piezas / Caja

DAMA

4 Botones al tono de la tela.
Corte silueta.
Aberturas laterales.
40 Piezas / Caja

COLORES (7)

■ BLACK (Negro)
■ NAVY (Azul Marino)
■ ROYAL (Azul Rey)
■ RED (Rojo)
■ *SPORT GREY (Gris Jaspe)
■ WHITE (Blanco)

NUEVO COLOR

■ KELLY GREEN (Verde Manzana)



BORDADO

SERIGRAFÍA

VINIL TEXTIL



ESTILO 700 C/D

POLO PEINADO CABALLERO Y DAMA

TALLAS: CH - 2EG

PESO: 230 g/m²

TEJIDO: Piqué peinado

COMPOSICIÓN:

50% Algodón - 50% Poliéster

***Sport Grey:**

90% Algodón - 10% Poliéster

ESPECIFICACIONES

Refuerzo en hombros.

Tapa costura y abertura lateral bicolor.

Doble despunte en bajos.

Doble despunte en sisa.

Cerrado de costados.

CABALLERO

3 Botones al tono de la tela.

Cuello y puños tejidos.

Doble despunte en puños.

40 Piezas / Caja

DAMA

4 Botones al tono de la tela.

Corte silueta.

Cuello tejido.

50 Piezas / Caja

COLORES (15)

- BLACK (Negro)
- NAVY (Azul Marino)
- ROYAL (Azul Rey)
- TURQUOISE (Turquesa)
- COASTAL BLUE (Azul Celeste)
- AQUA (Aqua)
- KELLY GREEN (Verde Manzana)
- FLUOR GREEN (Verde Flúor)
- HEATHER MUSTARD (Mostaza Jaspe)
- FLUOR YELLOW (Amarillo Flúor)
- PURPLE (Púrpura)
- RED (Rojo)
- FLUOR PINK (Rosa Flúor)
- *SPORT GREY (Gris Jaspe)
- WHITE (Blanco)



13



14 polo peinado

BORDADO

SERIGRAFÍA

VINIL TEXTIL



15

ESTILO 900 C/D

POLO POLIÉSTER SPORT CABALLERO Y DAMA

TALLAS: CH - 4EG
PESO: 200 g/m²
TEJIDO: Piqué
COMPOSICIÓN:
100% Poliéster

ESPECIFICACIONES

Cerrado de costados.
Triple despunte en bajos y hombros.
Cuello y puños tejidos.
Tapa costura y aberturas laterales en contraste.
3 Presillas en contraste.

CABALLERO

3 Botones al tono de la tela.
Corte recto.
50 Piezas / Caja

DAMA

4 Botones al tono de la tela.
Corte silueta.
50 Piezas / Caja

Sport



COLORES (12)

- BLACK (Negro) 
- CHARCOAL (Carbón) 
- NAVY (Azul Marino) 
- COBALT (Cobalto) 
- ROYAL (Azul Rey) 
- AQUA BLUE (Azul Agua) 
- OLIVE (Olivo) 
- MAROON (Marrón) 
- SCARLET RED (Rojo Escarlata) 
- RED (Rojo) 
- ORANGE (Naranja) 
- WHITE (Blanco) 



16 polo poliéster sport

BORDADO

SERIGRAFÍA

VINIL TEXTIL

ESTILO 901 C/D

POLO POLIÉSTER SWISS PIQUÉ ELASTANO CABALLERO Y DAMA

TALLAS: CH - 2EG
PESO: 190 g/m²
TEJIDO: Swiss Piqué Elastano
COMPOSICIÓN:
94.5% Poliéster - 5.5% Elastano

ESPECIFICACIONES
Cerrado de costados.
Refuerzo en hombros.
Tapa costura y abertura lateral en
contraste.
Doble despunte en bajos.
Cuello tejido.
1 Presilla en contraste.

CABALLERO
3 Botones al tono de la tela.
Corte recto.
50 Piezas / Caja

DAMA
4 Botones al tono de la tela.
Corte silueta.
50 Piezas / Caja

BORDADO

SERIGRAFÍA


VINIL TEXTIL

17



COLORES (6)

- BLACK (Negro)
- CHARCOAL (Carbón)
- NAVY (Azul Marino)
- MILITARY GREEN (Verde Militar)
- RED (Rojo)
- WHITE (Blanco)



18 polo poliéster piqué con elastano

PLAYERAS

ALGODÓN • POLIÉSTER • ELASTANO • SUBLIMACIÓN



ESTILO
410 C

PLAYERA CUELLO REDONDO OPEN END
CABALLERO

TALLAS: CH - 2EG

PESO: 185 g/m²

TEJIDO: Chifón

COMPOSICIÓN: 100% Algodón

ESPECIFICACIONES

Tapa costura en cuello y hombros.

Tejido tubular.

Cuello Rib.

Etiqueta desprendible.

72 Piezas / Caja



COLORES (4)

- BLACK (Negro)
- NAVY (Azul Marino)
- RED (Rojo)
- WHITE (Blanco)



BORDADO

SERIGRAFÍA

IMPRESIÓN DIRECTA (DTG)

ESTILO 410 N

PLAYERA CUELLO REDONDO OPEN END KIDS NIÑO Y NIÑA

TALLAS: ECH - EG
PESO: 185 g/m²
TEJIDO: Chifón
COMPOSICIÓN: 100% Algodón
***Sport Grey:** 90% Algodón - 10% Poliéster
****Charcoal Heather y colores FLÚOR:**
 50% Algodón - 50% Poliéster

ESPECIFICACIONES

Tapa costura en cuello y hombros.
 Tejido tubular.
 Cuello Rib.
 Etiqueta desprendible.
 96 Piezas / Caja

BORDADO

SERIGRAFÍA

IMPRESIÓN DIRECTA (DTG)

COLORES (17)

BLACK (Negro)	
NAVY (Azul Marino)	
ROYAL (Azul Rey)	
PURPLE (Púrpura)	
TURQUOISE (Turquesa)	
LIGHT BLUE (Azul Cielo)	
KELLY GREEN (Verde Manzana)	
CARDENAL RED (Rojo Cardenal)	
RED (Rojo)	
**FLUOR ORANGE (Naranja Flúor)	
CANARY YELLOW (Amarillo Canario)	
FUCSIA (Fiusha)	
**FLUOR PINK (Rosa Flúor)	
PINK (Rosa)	
**CHARCOAL HEATHER (Jaspe Oscuro)	
*SPORT GREY (Gris Jaspe)	
WHITE (Blanco)	



kids



ESTILO
950 C/D

PLAYERA DEPORTIVA POLIÉSTER
CUELLO REDONDO
CABALLERO Y DAMA

TALLAS: CH - 2EG
PESO: 150 g/m²
TEJIDO: Mesh
COMPOSICIÓN: 100% Poliéster

ESPECIFICACIONES

Cerrado de costados.
Tapa costura en contraste.
Despunte en bajos y mangas.
Etiqueta desprendible.
Barra reflectiva en mangas.

CABALLERO

Corte recto.
60 Piezas / Caja

DAMA

Corte silueta.
100 Piezas / Caja

COLORES (10)

- BLACK (Negro)
- CHARCOAL (Carbón)
- NAVY (Azul Marino)
- ROYAL (Azul Rey)
- ELECTRIC BLUE (Azul Eléctrico)
- FLUOR LIME (Lima Flúor)
- RED (Rojo)
- FUCSIA (Fiusha)
- FLUOR ORANGE (Naranja Flúor)
- WHITE (Blanco)



25




26
playera deportiva

SERIGRAFÍA

VINIL TEXTIL

SUBLIMACIÓN (SOLO EN BLANCO)



ESTILO 950 N

PLAYERA DEPORTIVA POLIÉSTER CUELLO REDONDO KIDS NIÑO Y NIÑA

TALLAS: CH - EG
PESO: 150 g/m²
TEJIDO: Mesh
COMPOSICIÓN: 100% Poliéster

ESPECIFICACIONES

Cerrado de costados.
Tapa costura en contraste.
Despunte en bajos y mangas.
Corte recto.
Etiqueta desprendible.
Barra reflectiva en mangas.
140 Piezas / Caja



COLORES (10)

BLACK (Negro)	■
CHARCOAL (Carbón)	■
NAVY (Azul Marino)	■
ROYAL (Azul Rey)	■
ELECTRIC BLUE (Azul Eléctrico)	■
FLUOR LIME (Lima Flúor)	■
RED (Rojo)	■
FUCSIA (Fiusha)	■
FLUOR ORANGE (Naranja Flúor)	■
WHITE (Blanco)	■



SERIGRAFÍA

VINIL TEXTIL

SUBLIMACIÓN (SOLO EN BLANCO)

ESTILO
950 CL/DL

PLAYERA DEPORTIVA POLIÉSTER CUELLO REDONDO MANGA LARGA
CABALLERO Y DAMA

TALLAS: CH - 2EG
PESO: 150 g/m²
TEJIDO: Mesh
COMPOSICIÓN:
100% Poliéster

ESPECIFICACIONES
Cerrado de costados.
Tapa costura en contraste.
Despunte en bajos y mangas.
Etiqueta desprendible.
Puntos reflectivos en espalda.

CABALLERO
Corte recto.
60 Piezas / Caja

DAMA
Corte silueta.
100 Piezas / Caja

SERIGRAFÍA

VINIL TEXTIL

SUBLIMACIÓN (SOLO EN BLANCO)

29



COLORES (6)

- BLACK (Negro)
- CHARCOAL (Carbón)
- ROYAL (Azul Rey)
- ELECTRIC BLUE (Azul Eléctrico)
- RED (Rojo)
- WHITE (Blanco)

30
playera deportiva manga larga

ESTILO
4000 C/D

PLAYERA POLIÉSTER CUELLO REDONDO
CABALLERO Y DAMA

TALLAS: CH - 2EG
PESO: 160 g/m²
TEJIDO: Jersey
COMPOSICIÓN:
100% Poliéster

ESPECIFICACIONES
Tela sublimable suave al tacto.
Doble despunte en bajos y mangas.
Tapa costura en cuello y hombros.
Etiqueta desprendible.

COLOR (1)

WHITE (Blanco)

31



CABALLERO
Corte recto.
80 Piezas / Caja

DAMA
Corte silueta.
100 Piezas / Caja



SUBLIMACIÓN | SERIGRAFÍA



32
playera sublimación

ESTILO
4000 N

PLAYERA POLIÉSTER CUELLO REDONDO
NIÑO

TALLAS: ECH - EG
PESO: 160 g/m²
TEJIDO: Jersey
COMPOSICIÓN:
100% Poliéster

ESPECIFICACIONES

Tela sublimable suave al tacto.
Doble despunte en bajos y mangas.
Tapa costura en cuello y hombros.
Etiqueta desprendible.
140 Piezas / Caja

COLOR (1)

WHITE (Blanco)



33



Niños

SUBLIMACIÓN | SERIGRAFÍA



34



playera sublimación niño

ESTILO
4000 B

PAÑALERO POLIÉSTER
NIÑO Y NIÑA

TALLAS: 3 - 6 - 9 - 12 Meses
PESO: 160 g/m²
TEJIDO: Jersey
COMPOSICIÓN:
100% Poliéster

ESPECIFICACIONES
Tela sublimable suave al tacto.
Doble despunte en mangas.
Tapa costura en cuello.
Broches en hombro y bajos.
Etiqueta desprendible.
200 Piezas / Cajas

COLOR (1)
 WHITE (Blanco)



SUBLIMACIÓN | SERIGRAFÍA

ESTILO
4001 D

PLAYERA POLIÉSTER URBAN
DAMA

TALLAS: CH - 2EG
PESO: 160 g/m²
TEJIDO: Jersey
COMPOSICIÓN:
100% Poliéster

ESPECIFICACIONES

Tela sublimable suave al tacto.
Doble despunte en bajos y mangas.
Tapa costura en cuello y hombros.
Corte silueta y cuerpo largo.
Etiqueta desprendible.
100 Piezas / Caja



37



SUBLIMACIÓN | SERIGRAFÍA

COLOR (1)
WHITE (Blanco)



38
playera sublimación urban



ESTILO
4001 N

PLAYERA POLIÉSTER
URBAN
NIÑA

TALLAS: CH - EG
PESO: 160 g/m²
TEJIDO: Jersey
COMPOSICIÓN:
100% Poliéster

ESPECIFICACIONES

Tela sublimable suave al tacto.
Doble despunte en bajos y mangas.
Tapa costura en cuello y hombros.
Corte silueta y cuerpo largo.
Etiqueta desprendible.
140 Piezas / Caja

COLOR (1)

WHITE (Blanco)



SUBLIMACIÓN | SERIGRAFÍA



40
playera sublimación niña

Niñas

39

ESTILO
4002 D

**CAMISETA POLIÉSTER
OVERLEADA
DAMA**


TALLAS: CH - 2EG
PESO: 160 g/m²
TEJIDO: Jersey
COMPOSICIÓN:
100% Poliéster

ESPECIFICACIONES

Tela sublimable suave al tacto.
Corte silueta.
Escote profundo.
Espalda deportiva.
Overleado en escote, sisas y bajos.
Etiqueta desprendible.
140 Piezas / Cajas

COLOR (1)

WHITE (Blanco)



SUBLIMACIÓN

SERIGRAFÍA



ESTILO
4003 C/D

CAMISETA POLIÉSTER
CABALLERO Y DAMA

TALLAS: CH - 2EG
PESO: 160 g/m²
TEJIDO: Jersey
COMPOSICIÓN:
100% Poliéster

ESPECIFICACIONES

Tela sublimable suave al tacto.
Escote profundo.
Cinta en escote y sisas.
Despunte en bajos.
Espalda deportiva.
Etiqueta desprendible.

CABALLERO

Corte recto.
100 Piezas / Caja

DAMA

Corte silueta.
140 Piezas / Caja

COLOR (1)

WHITE (Blanco)



SUBLIMACIÓN

SERIGRAFÍA

43



44



camiseta sublimación

ESTILO
4100 CV/DV

PLAYERA POLIÉSTER
CUELLO V
CABALLERO Y DAMA

TALLAS: CH - 2EG
PESO: 160 g/m²
TEJIDO: Jersey
COMPOSICIÓN:
100% Poliéster

ESPECIFICACIONES

Tela sublimable suave al tacto.
Tapa costura en cuello y hombros.
Etiqueta desprendible.

45

CABALLERO
Corte recto.
80 Piezas / Caja

DAMA
Corte silueta.
100 Piezas / Caja

COLOR (1)
WHITE (Blanco)



46

playera cuello v sublimación

SUBLIMACIÓN | SERIGRAFÍA

UNIFORMES

GABARDINA • OXFORD • CUADROS • RAYAS • INDIGO



ESTILO
5500 C/D

PANTALÓN DE GABARDINA
CABALLERO Y DAMA

TALLAS CABALLERO: 28 - 40
TALLAS DAMA: 0 - 12
PESO: 230 g/m²
TEJIDO: Gabardina Peinada
COMPOSICIÓN:
97.5% Algodón - 2.5% Elastano

ESPECIFICACIONES

Corte regular y pierna recta.
Cierre frontal.





CABALLERO

Corte recto.
2 Bolsillos frontales y 2 traseros.
25 Piezas / Caja

DAMA

Corte recto.
2 Bolsillos frontales.
30 Piezas / Caja

COLORES (4)

BLACK (Negro) 
CHARCOAL (Carbón) 
NAVY (Azul Marino) 
KHAKI (Caqui) 



BORDADO



50
pantalón de gabardina

49

ESTILO
6000 C/D

CAMISA MANGA CORTA GABARDINA
CABALLERO Y DAMA

TALLAS: CH - 4EG

PESO: 185 g/m²

TEJIDO: Gabardina Peinada

COMPOSICIÓN:
50% Algodón - 50% Poliéster

ESPECIFICACIONES

Contraste en bata y pie de cuello.
(Excepto color MAROON)

CABALLERO

Corte regular.

Doble despunte en costuras.

Pliegues laterales en espalda.

Cuello con botones.

Bolsa en pico.

Tallas CH a 2EG - 35 Piezas / Caja

Tallas 3EG a 4EG - 30 Piezas / Caja

DAMA


Corte silueta.

Pinzas en espalda.


Tallas CH a 2EG - 40 Piezas / Caja

Tallas 3EG a 4EG - 35 Piezas / Caja

COLORES (8)

BLACK (Negro) 

NAVY (Azul Marino) 

COASTAL BLUE (Azul Celeste) 


LIGHT BLUE (Azul Cielo) 

MAROON (Marrón) 

RED (Rojo) 

KHAKI (Caqui) 

WHITE (Blanco) 



51

52

camisa manga corta gabardina

BORDADO | SERIGRAFÍA

ESTILO 6001 C/D

**CAMISA MANGA
CORTA OXFORD**
CABALLERO Y DAMA

TALLAS: CH - 4EG

PESO: 155 g/m²

TEJIDO: Oxford


COMPOSICIÓN:


75% Algodón - 25% Poliéster


COLORES (5)

BLACK OXFORD (Oxford Negro) 

NAVY OXFORD (Oxford Marino) 

PINK OXFORD (Oxford Rosa) 

YELLOW OXFORD (Oxford Amarillo) 

WHITE OXFORD (Oxford Blanco) 



53

ESPECIFICACIONES

Contraste en bata y pie de cuello.

CABALLERO

Corte regular.

Doble despunte en costuras.

Pliegues laterales en espalda.

Cuello con botones.

Bolsa en pico.

Tallas CH a 2EG - 35 Piezas / Caja

Tallas 3EG a 4EG - 30 Piezas / Caja

DAMA

Corte silueta.

Pinzas en espalda.

Tallas CH a 2EG - 40 Piezas / Caja

Tallas 3EG a 4EG - 35 Piezas / Caja



BORDADO

SERIGRAFÍA



54

camisa manga corta oxford



ESTILO 6002 C/D

CAMISA MANGA CORTA
CUADROS Y RAYAS
CABALLERO Y DAMA

TALLAS: CH - 4EG

PESO: 115 g/m²

COMPOSICIÓN:

50% Algodón - 50% Poliéster

ESPECIFICACIONES

Contraste en bata y pie de cuello.

CABALLERO

Corte regular.

Doble despunte en costuras.

Pliegues laterales en espalda.

Cuello con botones.

Bolsa en pico.

Tallas CH a 2EG - 35 Piezas / Caja

Tallas 3EG a 4EG - 30 Piezas / Caja

DAMA


Corte silueta.


Pinzas en espalda.

Tallas CH a 2EG - 40 Piezas / Caja

Tallas 3EG a 4EG - 35 Piezas / Caja

COLORES (6)

PLAID ROYAL (Cuadros Azul Rey) 

PLAID CORAL (Cuadros Coral) 


NAVY STRIPES (Rayas Marino) 

LIGHT BLUE STRIPES (Rayas Azul Cielo) 

MINT STRIPES (Rayas Menta) 

PINK STRIPES (Rayas Rosa) 

BORDADO | SERIGRAFÍA



ESTILO
6003 C/D

CAMISA MANGA CORTA INDIGO
CABALLERO Y DAMA

TALLAS: CH - 4EG
PESO: 130 g/m²
TEJIDO: Gabardina Indigo
COMPOSICIÓN:
60% Algodón - 40% Poliéster

ESPECIFICACIONES


CABALLERO

Corte regular.
Doble despunte en costuras.
Pliegues laterales en espalda.
Cuello con botones.
Bolsa en pico.
Tallas CH a 2EG - 35 Piezas / Caja
Tallas 3EG a 4EG - 30 Piezas / Caja

DAMA

Corte silueta.
Pinzas en espalda.
Tallas CH a 2EG - 40 Piezas / Caja
Tallas 3EG a 4EG - 35 Piezas / Caja

COLORES (3)

BLACK (Negro) 
NAVY (Azul Marino) 
RED (Rojo) 



ESTILO
6000 CL/DL

CAMISA MANGA LARGA GABARDINA
CABALLERO Y DAMA

TALLAS: CH - 4EG
PESO: 185 g/m²
TEJIDO: Gabardina Peinada
COMPOSICIÓN:
50% Algodón - 50% Poliéster

ESPECIFICACIONES

Contraste en bata y pie de cuello. (Excepto color MAROON)
Contraste en aletilla de manga y puño interior.
Pinzas en puño.

CABALLERO

Corte regular.
Doble despunte en costuras.
Pliegues laterales en espalda.
Cuello con botones.
Bolsa en pico.
Tallas CH a 2EG - 35 Piezas / Caja
Tallas 3EG a 4EG - 30 Piezas / Caja

DAMA

Corte silueta.
Pinzas en espalda.
Tallas CH a 2EG - 40 Piezas / Caja
Tallas 3EG a 4EG - 35 Piezas / Caja

COLORES (8)

-  BLACK (Negro)
-  NAVY (Azul Marino)
-  COASTAL BLUE (Azul Celeste)
-  LIGHT BLUE (Azul Cielo)
-  MAROON (Marrón)
-  RED (Rojo)
-  KHAKI (Caqui)
-  WHITE (Blanco)

Gabardina



camisa manga larga gabardina 60

BORDADO | SERIGRAFÍA

ESTILO 6001 CL/DL

CAMISA MANGA LARGA OXFORD CABALLERO Y DAMA

TALLAS: CH - 4EG

PESO: 155 g/m²

TEJIDO: Oxford

COMPOSICIÓN:
75% Algodón - 25% Poliéster

ESPECIFICACIONES

Contraste en bata y pie de cuello.
Contraste en aletilla de manga y puño interior.
Pinzas en puño.


CABALLERO


Corte regular.
Doble despunte en costuras.
Pliegues laterales en espalda.
Cuello con botones.
Bolsa en pico.
Tallas CH a 2EG - 35 Piezas / Caja
Tallas 3EG a 4EG - 30 Piezas / Caja


DAMA

Corte silueta.
Pinzas en espalda.
Tallas CH a 2EG - 40 Piezas / Caja
Tallas 3EG a 4EG - 35 Piezas / Caja

COLORES (5)

BLACK OXFORD (Oxford Negro) 

NAVY OXFORD (Oxford Marino) 

PINK OXFORD (Oxford Rosa) 

YELLOW OXFORD (Oxford Amarillo) 

WHITE OXFORD (Oxford Blanco) 



camisa manga larga oxford 62

BORDADO | SERIGRAFÍA

61

ESTILO 6002 CL/DL

CAMISA MANGA LARGA CUADROS Y RAYAS CABALLERO Y DAMA

TALLAS: CH - 4EG

PESO: 115 g/m²

COMPOSICIÓN:

50% Algodón - 50% Poliéster

ESPECIFICACIONES

Contraste en bata y pie de cuello.
Contraste en aletilla de manga y puño interior.
Pinzas en puño.

CABALLERO

Corte regular.

Doble despunte en costuras.

Pliegues laterales en espalda.

Cuello con botones.

Bolsa en pico.

Tallas CH a 2EG - 35 Piezas / Caja

Tallas 3EG a 4EG - 30 Piezas / Caja

DAMA


Corte silueta.

Pinzas en espalda.

Tallas CH a 2EG - 40 Piezas / Caja

Tallas 3EG a 4EG - 35 Piezas / Caja

COLORES (6)

PLAID ROYAL (Cuadros Azul Rey) 

PLAID CORAL (Cuadros Coral) 

NAVY STRIPES (Rayas Marino) 

LIGHT BLUE STRIPES (Rayas Azul Cielo) 

MINT STRIPES (Rayas Menta) 

PINK STRIPES (Rayas Rosa) 



BORDADO

SERIGRAFÍA



64
camisa manga larga cuadros y rayas

ESTILO
6003 CL/DL

CAMISA MANGA LARGA INDIGO
CABALLERO Y DAMA

TALLAS: CH - 4EG
PESO: 130 g/m²
TEJIDO: Gabardina Indigo
COMPOSICIÓN:
60% Algodón - 40% Poliéster

ESPECIFICACIONES
Pinzas en puño.

CABALLERO
Corte regular.
Doble despunte en costuras.
Pliegues laterales en espalda.
Cuello con botones.
Bolsa en pico.
Tallas CH a 2EG - 35 Piezas / Caja
Tallas 3EG a 4EG - 30 Piezas / Caja

DAMA
Corte silueta.
Pinzas en espalda.
Tallas CH a 2EG - 40 Piezas / Caja
Tallas 3EG a 4EG - 35 Piezas / Caja

COLORES (3)

-  BLACK (Negro)
-  NAVY (Azul Marino)
-  RED (Rojo)

BORDADO | SERIGRAFÍA



65

Indigo



66
camisa manga larga indigo



ESTILO
6500 C/D

CAMISA DE TRABAJO MANGA CORTA
CABALLERO Y DAMA

TALLAS CABALLERO: CH - 4EG

TALLAS DAMA: ECH - 3EG

PESO: 180 g/m²

TEJIDO: Gabardina

COMPOSICIÓN:


65% Poliéster - 35% Algodón

ESPECIFICACIONES

Tejido durable con repelente a líquidos.

Botones al tono de la tela.

2 bolsos con solapa en pecho y abertura para lapicero.



CABALLERO

Corte amplio en hombros y mangas.

Tallas CH a 2EG - 35 Piezas / Caja

Tallas 3EG a 4EG - 30 Piezas / Caja

DAMA

Corte silueta.

Corte amplio en hombros y mangas.

Tallas ECH a 2EG - 40 Piezas / Caja

Tallas 3EG - 35 Piezas / Caja

COLORES (5)

- BLACK (Negro)
- NAVY (Azul Marino)
- CHARCOAL (Carbón)
- SILVER (Plata)
- KHAKI (Caqui)



BORDADO

SERIGRAFÍA



67

68
camisa de trabajo manga corta

ESTILO 6500 CL/DL

CAMISA DE TRABAJO MANGA LARGA CABALLERO Y DAMA

TALLAS CABALLERO: CH - 4EG

TALLAS DAMA: ECH - 3EG

PESO: 180 g/m²

TEJIDO: Gabardina

COMPOSICIÓN:

65% Poliéster - 35% Algodón

ESPECIFICACIONES

Tejido durable con repelente a líquidos.

Botones al tono de la tela.

2 bolsos con solapa en pecho y abertura para lapicero.

CABALLERO

Corte amplio en hombros y mangas.

Tallas CH a 2EG - 35 Piezas / Caja

Tallas 3EG a 4EG - 30 Piezas / Caja

DAMA

Corte silueta.

Corte amplio en hombros y mangas.

Tallas ECH a 2EG - 40 Piezas / Caja

Talla 3EG - 35 Piezas / Caja



69



BORDADO

SERIGRAFÍA

COLORES (5)

- BLACK (Negro)
- NAVY (Azul Marino)
- CHARCOAL (Carbón)
- SILVER (Plata)
- KHAKI (Caqui)



70

camisa de trabajo manga larga

ESTILO
7000 U

MANDIL PETO GABARDINA
CABALLERO Y DAMA

TALLAS: Unitalla

PESO: 180 g/m²

TEJIDO: Gabardina

COMPOSICIÓN:

65% Poliéster - 35% Algodón *

88% Algodón - 12% Poliéster **

97% Algodón - 3% Poliéster ***

ESPECIFICACIONES

Tejido durable con repelente a líquidos.
Cinta ajustable al cuerpo en contraste (3 mts).
2 bolsos al frente y 2 aberturas para lapiceros.
Largo 84 cm / Ancho 71 cm.
50 Piezas / Caja

COLORES (6)

BLACK (Negro)* 

BLACK STRIPES (Negro con Rayas)*** 

CHARCOAL (Carbón)* 

CHARCOAL STRIPES (Carbón con Rayas)** 

NAVY (Azul Marino)* 

WHITE (Blanco)* 



BORDADO

SERIGRAFÍA

VINIL TEXTIL

SUBLIMACIÓN (SOLO EN BLANCO)



ESTILO 7001 U

MANDIL CORTO GABARDINA CABALLERO Y DAMA

TALLAS: Unitalla

PESO: 180 g/m²

TEJIDO: Gabardina

COMPOSICIÓN:

*65% Poliéster - 35% Algodón

**88% Algodón - 12% Poliéster

***97% Algodón - 3% Poliéster

ESPECIFICACIONES

Tejido durable con repelente a líquidos.

Cinta ajustable al cuerpo en contraste (3 mts).

2 bolsos al frente y 2 aberturas para lapiceros.

Largo 51 cm / Ancho 71 cm.

70 Piezas / Caja

COLORES (6)

-  *BLACK (Negro)
-  ***BLACK STRIPES (Negro con Rayas)
-  *CHARCOAL (Carbón)
-  **CHARCOAL STRIPES (Carbón con Rayas)
-  *NAVY (Azul Marino)
-  *WHITE (Blanco)



BORDADO | SERIGRAFÍA | VINIL TEXTIL | SUBLIMACIÓN (SOLO EN BLANCO)

ESTILO 7002 U

MANDIL LARGO GABARDINA CABALLERO Y DAMA

TALLAS: Unitalla

PESO: 180 g/m²

TEJIDO: Gabardina

COMPOSICIÓN:

65% Poliéster - 35% Algodón*

88% Algodón - 12% Poliéster**

97% Algodón - 3% Poliéster***

ESPECIFICACIONES

Tejido durable con repelente a líquidos.

Cinta ajustable al cuerpo en contraste (3 mts).

2 bolsos al frente y 2 aberturas para lapiceros.


Largo 79 cm / Ancho 71 cm.

70 Piezas / Caja


COLORES (6)

BLACK (Negro)* 

BLACK STRIPES (Negro con Rayas)*** 

CHARCOAL (Carbón)* 

CHARCOAL STRIPES (Carbón con Rayas)** 

NAVY (Azul Marino)* 

WHITE (Blanco)* 



75

BORDADO

SERIGRAFÍA

VINIL TEXTIL

SUBLIMACIÓN (SOLO EN BLANCO)



76

mandil largo gabardina

TABLA DE MEDIDAS

ESTILO	S/CH		M/M		L/G		XL/EG		2XL/2EG		3XL/3EG		4XL/4EG	
	ANCHO	LARGO	ANCHO	LARGO	ANCHO	LARGO	ANCHO	LARGO	ANCHO	LARGO	ANCHO	LARGO	ANCHO	LARGO
POLOS														
600C/600CL	18	28 ^{1/2}	20	29 ^{1/2}	22	30 ^{1/2}	24	31 ^{1/2}	26	32 ^{1/2}	28	33 ^{1/2}	30	34 ^{1/2}
600D/600DL/700D	17	24	18	25	19	26	20	27	21	28	22	29	23	30
600N	13 ^{1/2}	19 ^{1/2}	15 ^{1/4}	21 ^{1/2}	16	22 ^{1/4}	16 ^{3/4}	23	17 ^{1/2}	23 ^{3/4}	18 ^{1/4}	24 ^{1/2}		
700C/900C/901C	18 ^{1/2}	28 ^{1/2}	20 ^{1/2}	29 ^{1/2}	22 ^{1/2}	30 ^{1/2}	24 ^{1/2}	31 ^{1/2}	26 ^{1/2}	32 ^{1/2}	28 ^{1/2}	33 ^{1/2}	30 ^{1/2}	34 ^{1/2}
900D/901D	17 ^{1/2}	24	18 ^{1/2}	25	19 ^{1/2}	26	20 ^{1/2}	27	21 ^{1/2}	28	22 ^{1/2}	29	23 ^{1/2}	30
PLAYERAS														
410 N	12	16 ^{1/2}	13	17 ^{1/2}	14	19 ^{1/2}	15	21 ^{1/2}	16	23 ^{1/2}				
410 C	18	28	20	29	22	30	24	31	26	32				
950C/950CL	18	27	20	28	22	29	24	30	26	31				
950D/950DL	16 ^{1/2}	24	17 ^{1/2}	25	18 ^{1/2}	26	19 ^{1/2}	27	20 ^{1/2}	28				
950N	14	18 ^{1/2}	15	20	16	22	17	23 ^{1/2}						
SUBLIMACIÓN														
4000C/4100CV	19 ^{1/2}	28	20 ^{1/2}	29	21 ^{1/2}	30	22 ^{1/2}	31	23 ^{1/2}	32				
4000D/4100DV	17	24	18	25	19	26	20	27	21	28				
4000N	12	16 ^{1/2}	13	17 ^{1/2}	14	19 ^{1/2}	15	21 ^{1/2}	16	23 ^{1/2}				
4000B	8	16 ^{1/2}	9	17 ^{1/2}	10	18 ^{1/2}	11	19 ^{1/2}						
4001D	15	24 ^{1/2}	17	25 ^{1/2}	19	26 ^{1/2}	21	27 ^{1/2}	23	28 ^{1/2}				
4001N	12	17 ^{1/2}	13	19 ^{1/2}	14	21 ^{1/2}	15	23 ^{1/2}						
4002D/4003D	15 ^{1/2}	25	16 ^{1/2}	26	17 ^{1/2}	27	18 ^{1/2}	28	19 ^{1/2}	29				
4003C	18	27 ^{1/2}	20	28 ^{1/2}	21	29 ^{1/2}	23	30 ^{1/2}	24	31 ^{1/2}				
UNIFORMES														
5500C	30-32	32-32	34-32	36-32	38-32	40-32	42-32							
5500D	28-31	29-31	31-31	33-31	35-31	37-31	39-31							
6000C/6000CL 6001C/6001CL 6002C/6002CL 6003C/6003CL	20 ^{1/2}	28 ^{3/4}	22	29 ^{1/2}	23 ^{1/2}	30 ^{1/4}	25	31	26 ^{1/2}	31 ^{3/4}	28	32 ^{1/2}	29 ^{1/2}	33 ^{1/4}
6000D/6000DL 6001D/6001DL 6002D/6002DL 6003D/6003DL	19	24 ^{1/2}	20 ^{1/2}	25 ^{1/2}	22	26 ^{1/2}	23 ^{1/2}	27 ^{1/2}	24 ^{1/2}	28 ^{1/2}	26 ^{1/2}	29 ^{1/2}	28	30 ^{1/2}
6500C/6500CL	20 ^{1/2}	30	22 ^{1/2}	31	24 ^{1/2}	32	26 ^{1/2}	33	28 ^{1/2}	34	30 ^{1/2}	35	32 ^{1/2}	36
6500D/6500DL	18	26	20	27	21	28	22	29	24	30	25	31	26	32
7000U	28	33												
7001U	28	20												
7002U	28	31												

TODAS LAS MEDIDAS SE PRESENTAN EN PULGADAS (ANCHO X LARGO). TOLERANCIA ± 0.5"
LAS IMÁGENES SON ILUSTRATIVAS. LOS COLORES PUEDEN VARIAR DEPENDIENDO EL ESTILO.

SIMBOLOGÍA

DURABLE
 FRESCA
 LIGERA
 SECADO RÁPIDO
 SUAVE
 TACTO ALGODÓN
 TRANSPIRABLE



